

Jak se chovat po zaznění signálu

„VŠEOBECNÁ VÝSTRAHA“

- co nejrychleji se ukryjte v budově (i tehdy, když jedete autem, zastavte a vyhledejte úkryt),
- dejte přednost místnostem ve vyšších patrech,
- nezdržujte se ve sklepních prostorech,
- uzavřete dveře a okna,
- vypněte větrání či klimatizaci,
- utěsněte ventilační otvory a prostory pod okny a dveřmi, např. použitím izolační pásky nebo deky,
- nezdržujte se v blízkosti oken,
- nezatěžujte zbytečně telefonní linky,
- poskytněte vlastní úkryt všem, kteří jej potřebují,
- dbejte pokynů příslušníků zasahujících složek,
- bez pokynu neopouštějte úkryt.



Kde získat další informace?

- hlášení elektronických „mluvících“ sirén,
- hlášení místního rozhlasu,
- informace prostřednictvím mobilních vyhledávacích prostředků,
- televizní a rozhlasové vysílání (Český rozhlas Ostrava, Český rozhlas Olomouc, Rádio ČAS, Hitrádio ORION, Rádio KISS MORAVA),
- přímé informace příslušníků zasahujících složek.

Varovný signál Vás může zastihnout doma, na pracovišti, ve městě nebo v přírodě.

Správným chováním při mimořádné situaci můžete přispět ke snížení možných následků a přispět ke zvýšení ochrany a bezpečnosti nejen vlastní, ale i dalších spoluobčanů.



**Siréna, když začne houkat, poslouvej,
jak se máš chovat.**



Hasičský záchranný sbor
Moravskoslezského kraje

Varování obyvatelstva

Co dělat, když
zazní sirény



Hasičský
záchranný sbor
Moravskoslezského kraje
Výškovická 40
700 30 Ostrava-Zábřeh

www.hzsmsk.cz




Všeobecně

Varování obyvatelstva je prvořadým opatřením ochrany obyvatelstva. Jeho účelem je **informování o hrozícím nebezpečí** a předání informací o neodkladných opatřeních k zajištění vašich životů a zdraví.

Způsoby varování

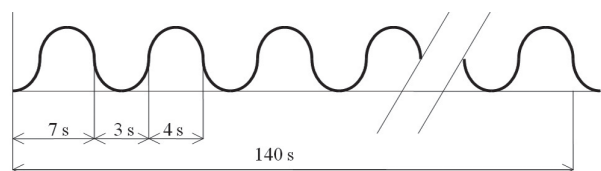
- rotační sirény,
- elektronické „mluvící“ sirény,
- mobilní vyhlašovací prostředky (mobilní sirény, výstražná rozhlasová zařízení na vozidlech zasahujících složek),
- místní rozhlas,
- přímé varování občanů příslušníky zasahujících složek,
- rozhlasové a televizní vysílání.



Všeobecná výstraha

Slouží k varování obyvatelstva před hrozícím nebezpečím a pro získání dalších informací a důvodu vyhlášení tohoto varovného signálu a žádoucím chování.

Vyhlašuje se **kolísavým tónem** sirény po dobu 140 s.



Kolísavý tón může zaznít 3x po sobě v třiminutových intervalech.

U elektronických „mluvících“ sirén, místních rozhlasů a mobilních sirén po zaznění všeobecné výstrahy následuje tísňová **informace o charakteru ohrožení**.

**„Nebezpečí zátopové vlny“
„Chemická havárie“
„Radiační havárie“**

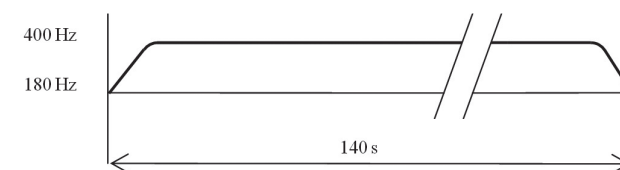


**VŠEOBECNÁ VÝSTRAHA
je vždy pokynem pro ukrytí v budovách
a pro získání dalších informací
o příčině vyhlášení tohoto
varovného signálu.**

Zkouška sirén

K ověření provozuschopnosti systému varování probíhá zkouška sirén.

Provádí se zpravidla každou první středu v měsíci ve 12.00 hodin a je vyhlašována nepřerušovaným tónem sirény po dobu 140 sekund.



U elektronických „mluvících“ sirén po provedení signálu následuje informace:

„Zkouška sirén“

Požární poplach

Sirény mohou ohlašovat požární poplach, který slouží ke svolání jednotek požární ochrany k výjezdu na zásah.

Je vyhlašován přerušovaným tónem sirény po dobu 60 sekund.

U elektronické sirény napodobuje zvuk trubky:

„HÓ-ŘÍ, HÓ-ŘÍ“

